




ID							
----	--	--	--	--	--	--	--

 승인(협의)번호 제337003호	통계법 제33조(비밀의 보호 등) 통계작성과정에서 알려진 사항으로서 개인 또는 법인이나 단체의 비밀에 속하는 사항은 보호되어야 한다.	조사 주관기관 한국에너지공단 
		조사 수행기관 닐슨컴퍼니코리아 

2019년 에너지사용 및 온실가스 배출 실태조사 (실적년도 2018년 대상) - 철도·지하철 부문 -

법적 근거	안녕하십니까. 본 조사는 에너지법 제19조 (에너지 관련 통계의 관리·공표)에 의거하여, 기후변화협약 대응과 에너지 정책 수립을 위한 기초자료 수집을 목적으로 실시하고 있습니다.
목적	이 설문지는 철도 및 지하철 부문 업체를 대상으로 온실가스배출량 및 에너지사용현황 파악을 위한 문항으로 구성되어 있습니다.
비밀보장	귀 업체의 응답내용은 통계법 제33조의 규정에 따라 비밀이 보장되며, 통계적 목적으로만 사용될 것입니다.
실사담당	닐슨컴퍼니코리아 (서울 중구 서소문로 50, 센트럴플레이스 13~16층) 고혜경 차장 (문의처 : 02-2122-7267)

※다음은 검증원들의 검증기록란입니다. 응답자 여러분들은 기재하지 않으셔도 됩니다.

육안 검증	___월 ___일	검증자	<input type="checkbox"/> 합격 <input type="checkbox"/> 불합격	*불합격 사유 기재	최종검수 완료	(인)
신뢰도 검증	___월 ___일	검증자	<input type="checkbox"/> 합격 <input type="checkbox"/> 불합격			

ID									
----	--	--	--	--	--	--	--	--	--

I. 일반사항

지역	① 서울 ② 경기 ③ 인천 ④ 부산 ⑤ 울산 ⑥ 경남 ⑦ 대구 ⑧ 경북 ⑨ 광주 ⑩ 전남 ⑪ 전북 ⑫ 대전 ⑬ 충남 ⑭ 충북 ⑮ 강원 ⑯ 제주 ⑰ 세종									
조직형태	① 국영(지자체운영 포함) 및 공사 ② 회사법인			사업체 구분	① 단독사업체 ② 본사, 본점 등 ③ 공장, 지사 등					
법인등록번호	<input type="text"/> - <input type="text"/>			사업자등록번호	<input type="text"/> - <input type="text"/> - <input type="text"/>					
대표자명	사업장명			사업장 종사자수			<input type="text"/> 명 (2018년 12월 기준)			
소재지	*주소는 지번/도로명 둘 중 편하신 주소를 적어주세요									
지번	시/군/구() 읍/면/동() 나머지 주소 ()									
도로명	시/군/구() 나머지 주소 ()									
산업분류번호	생산제품·서비스명			() *산업분류번호를 모르시는 분은 구체적인 생산제품·서비스 종류를 써주세요						
사업형태	주업종 : (1개 형태만 응답)			부업종 : (복수 응답 가능)						
	① 철도여객운송업 ② 철도화물운송업 ③ 도시철도운송업									
적요란	*추가적으로 적어주실 내용이 있으시면 적어주세요 (ex. '작년에 A회사와 합병을 했다', '단위표에 사용하는 단위가 없다' 등)									

※ 응답자 정보는 '검증'을 위한 것으로, 그 외 용도로는 절대 사용되지 않습니다.

응답자 성명		이메일	
연락처1(휴대폰)		연락처2(유선)	

조사원 성명	
조사 일시	2019년 ___월 ___일

조사 대상 기간 : 2018.1.1. ~ 2018.12.31.

*본 조사에서 언급되는 '지난 1년'에 대한 기간은 2018년 1월 1일부터 2018년 12월 31일까지입니다.

ID							
----	--	--	--	--	--	--	--

Ⅱ. 2018년 건물의 에너지소비

건물의 사용면적								
가. 건물의 사용면적(연면적)*	십만	만	천	백	십	일	㎡	※ 연면적 : 하나의 건축물에서 각층 바닥 면적의 합계 * 사용면적은 실제 사용면적 기준, 주차면적 제외, 1평=3.3㎡

건물의 에너지 소비량		2018년 영업활동을 위하여 사용한 사무실, 부속건물 및 부대시설물의 냉난방, 조명, 취사 등에 사용한 에너지 종류별 소비량 기입, 파악이 곤란한 경우에 한하여 연간 사용금액 기재												
에너지원	단위	연간 에너지 소비량							에너지 사용금액(천원)					
		백만	십만	만	천	백	십	일	억	천만	백만	십만	만	천원
연탄	장													
석유	등유	ℓ												
	경유	ℓ												
	B-C유(중질중유)	ℓ												
	기타 ())	ℓ												
가스	LPG(프로판)	kg												
		㎡												
	도시가스	㎡												
		MJ												
전력	kWh													
지역난방	천kcal													

Ⅲ. 2018년 운행 기관차별 환산키로 및 에너지소비량

구분		차량보유대수				환산차량키로 (car-km)										에너지 소비량																	
																경유(kℓ)						전력(MWh)						기타 (연료 :) (단위 :)					
																천	백	십	일	십억	억	천만	백만	십만	만	천	십억	억	천만	백만	십만	만	천
객차	고속철도																																
	전기기관차																																
	전기	철도여객																															
		도시철도 (전철·지하철·경전철)																															
		디젤기관차																															
		디젤동차																															
	기타()																																
화차	전기기관차																																
	디젤기관차																																
	기타()																																

Ⅳ. 2018년 연간 수송량

구분	단위	연간 수송량								
		조	천억	백억	십억	억	천만	백만	십만	만
철도여객수송 (도시철도 별도)	인									
	인-키로(인-km)									
도시철도여객수송 (전철·지하철·경전철)	인									
	인-키로(인-km)									
화물수송	톤									
	톤-키로(톤-km)									